

Instrucciones de uso

Por favor lea esta información con atención. Le será útil para aplicar HYLO-FRESH® correctamente.

HYLO-FRESH®

Hialuronato de sodio 0,3 mg/ml y Eufrasia

Para el alivio de la irritación ocular.

Colirio estéril, libre de fosfatos y sin conservantes.

¿Qué es HYLO-FRESH®?

HYLO-FRESH® es una solución estéril sin conservantes que contiene 0,3 mg/ml de hialuronato de sodio, eufrasia, tampón de borato y agua.

¿Para qué se usa HYLO-FRESH®?

Para el alivio de la irritación ocular.

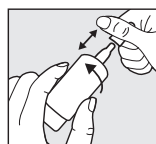
¿Cuándo debe aplicarse HYLO-FRESH®?

HYLO-FRESH® se utiliza para el alivio de la irritación ocular. Los ojos irritados y secos pueden ser debidos al trabajo prolongado frente al ordenador, al resultado de condiciones ambientales adversas como ambiente seco, corrientes de aire, radiación solar elevada, contaminación del aire por polvo o polen o al uso de lentes de contacto. Durante cientos de años, los preparados de eufrasia (*Euphrasia officinalis*) se han utilizado tradicionalmente para el tratamiento de la irritación de la conjuntiva en ojos rojos y con ardor, para el aumento de la secreción de lágrimas, y para la inflamación y el enrojecimiento de los párpados o márgenes de los párpados. HYLO-FRESH® contiene además hialuronato de sodio. El hialuronato de sodio aumenta la viscosidad de la solución humectante haciéndola más densa que el agua. Por lo tanto, permanece más tiempo en la superficie del ojo. La aplicación del colirio alivia los ojos y los párpados irritados y proporciona una humectación similar a la de las lágrimas naturales. Permite tratar los síntomas causados por la sequedad de la superficie ocular, por ejemplo, cuando el ojo no produce suficientes lágrimas naturales. HYLO-FRESH® se utiliza para la humectación de los ojos incluso durante el uso de lentes de contacto.

HYLO-FRESH® no contiene conservantes, por lo que es muy bien tolerado, ni fosfatos, lo que evita posibles complicaciones debidas a la formación de precipitados en la córnea.

¿Cómo debe aplicarse HYLO-FRESH®?

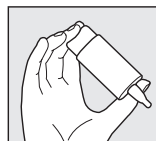
Use HYLO-FRESH® únicamente si el precinto de la caja está intacto antes del primer uso.



Paso 1

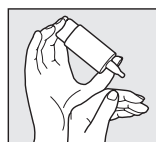
Retire el tapón antes de cada aplicación sujetando el tapón con una mano y realizando a la vez un movimiento giratorio con la mano que sujeta el envase.

Antes de la primera aplicación de HYLO-FRESH®, mantenga verticalmente el envase con la punta hacia abajo y presione la base hasta que aparezca la primera gota en la boquilla. Ahora el envase está listo para su uso.



Paso 2

Mantenga el envase con el gotero hacia abajo, de forma que el pulgar presione el hombro del envase y el resto de los dedos se sitúen en la base.



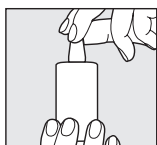
Paso 3

Apoye la mano con la que está sosteniendo el envase COMOD® sobre la que está libre, tal como se representa.



Paso 4

Incline la cabeza un poco hacia atrás, tire suavemente hacia abajo del párpado inferior y presione con fuerza y rápidamente la base del envase. De esta forma se activa el mecanismo para la liberación de una gota. Gracias a la técnica especial de la válvula del sistema COMOD®, el tamaño y la velocidad de la gota son idénticos, independientemente de la presión que se ejerza. Cierre lentamente los ojos para que el líquido se distribuya de forma homogénea sobre la superficie del ojo.



Paso 5

Tras la aplicación, coloque inmediatamente el tapón. Compruebe que la punta del gotero está seca. Durante la aplicación, evite el contacto de la punta del envase con el ojo o la piel.

El envase COMOD® contiene 10 ml de solución, lo que equivale a 300 gotas aproximadamente. Por razones técnicas, siempre queda un pequeño resto en el envase.

HYLO-FRESH® puede ser usado de forma ilimitada.

Cada envase de HYLO-FRESH® debe ser utilizado por una única persona.

Otras indicaciones a tener en cuenta en la aplicación

Si está utilizando otros colirios espere, al menos 30 minutos, entre las aplicaciones de los mismos. En ese caso, HYLO-FRESH® deberá ser siempre el último en aplicarse. Sin embargo, las pomadas oftálmicas siempre deben administrarse después de usar HYLO-FRESH®.

Debido a que HYLO-FRESH® no contiene conservantes, puede ser empleado para tratamientos de larga duración. En muy raras ocasiones, se han descrito reacciones de hipersensibilidad como escozor o lagrimeo excesivo, que desaparecieron inmediatamente tras la supresión de HYLO-FRESH®.

HYLO-FRESH® es compatible con lentes de contacto. Después de ponerse las lentes de contacto y antes de aplicar el colirio, se recomienda esperar unos 30 minutos para evitar posibles reacciones de incompatibilidad entre los productos que se utilizan para el mantenimiento de las lentes de contacto e HYLO-FRESH®.

Según los conocimientos existentes, HYLO-FRESH® puede aplicarse en niños y en mujeres embarazadas o en período de lactancia.

¿Con qué frecuencia y durante cuánto tiempo puede aplicarse HYLO-FRESH®?

HYLO-FRESH® debería utilizarse de acuerdo a las instrucciones recibidas por su oftalmólogo. En general, se aplica una gota de HYLO-FRESH® tres veces al día en el saco conjuntival. Si tuviera que aplicar HYLO-FRESH® con más frecuencia (p. ej. más de 10 veces al día) consulte a su oftalmólogo. HYLO-FRESH® es apropiado para tratamientos de larga duración. No obstante, si las molestias persisten debe consultar a su oftalmólogo.

¿Cuándo no debe aplicarse HYLO-FRESH®?

HYLO-FRESH® no debería aplicarse en casos de hipersensibilidad a alguno de sus componentes.

Indicaciones para la conservación de HYLO-FRESH®

No conservar a temperatura superior a 25 °C. HYLO-FRESH® puede aplicarse hasta 6 meses después de su apertura. No aplicar después de la fecha de caducidad (🕒).

Mantener fuera del alcance de los niños.

Presentaciones disponibles:

Colirio de 10 ml

Fecha de la información:

06/2016

Fabricante (🏭):

URSAPHARM, Industriestraße, 66129 Saarbrücken, Alemania

Distribuidor:

BRILL PHARMA, S.L.
Munner, 10 08022 Barcelona

